

Pasos para pagar con Código LINK

Paso 1:

INGRESAR A <http://municipalidad.com/cpaz>



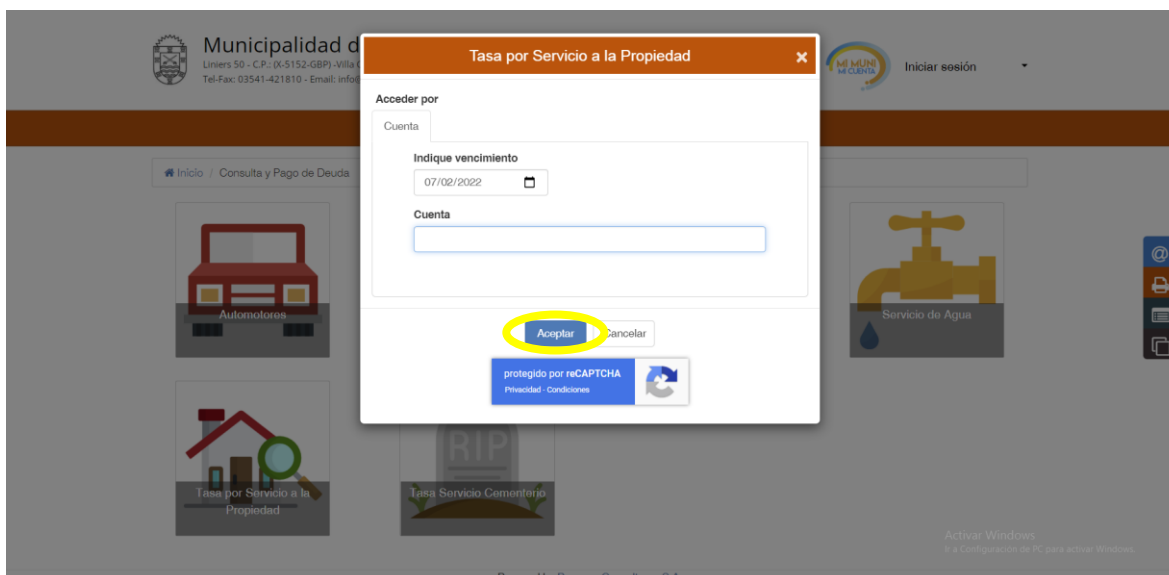
Paso 2:

Ir a Consulta y Pago de Deuda



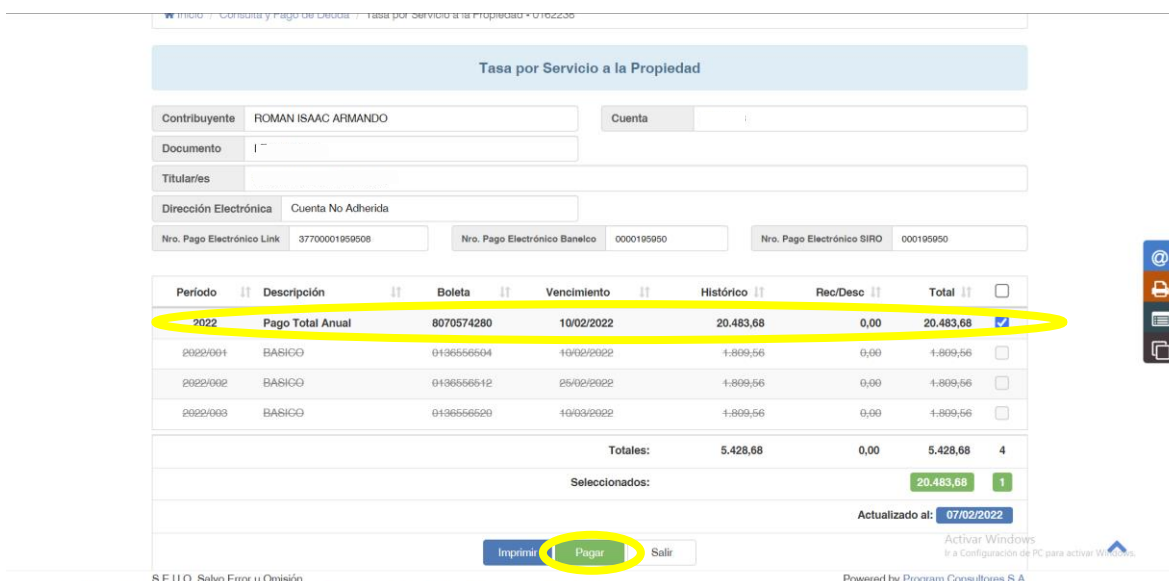
Paso 3:

Ingrese al icono que representa la Tasa que quiere pagar, por ejemplo Tasa por Servicio a la Propiedad



Paso 4:

Ingrese su número de cuenta y deje la fecha de vencimiento sin cambio y luego elija Aceptar



Marque el cuadro a la derecha del Pago Total Anual que esta resaltado en negrita en el listado y luego elija el botón verde pagar en la parte inferior

Paso 5:

Seleccionamos la opción pagar para pago electrónico LINK

Municipalidad de Villa Carlos Paz
Liniers 50 - C.P.: (X-5152-GBP)-Villa Carlos Paz
Tel-Fax: 03541-421810 - Email: info@villacarlospaz.gov.ar

MI MUNI MI CUENTA Iniciar sesión

Consulta y Pago de Deuda

Inicio / Consulta y Pago de Deuda / Tasa por Servicio a la Propiedad

Tasa por Servicio a la Propiedad

Contribuyente	ROMAN ISAAC AFIMANDO	Cuenta	
Boleta	8070574280	Monto	20.483,66

Seleccione un medio de pago

pagar **BOTÓN DE PAGOS SIRO**

Activar Windows
Ir a Configuración de PC para activar Windows.

Salir

S.E.U.O. Salvo Error u Omisión. Powered by Program Consultores S.A.

Paso 6:

Nos dara un codigo para el pago de las boletas seleccionadas, con el cual nos dirigiremos a nuestro homebanking

Municipalidad de Villa Carlos Paz
Liniers 50 - C.P.: (X-5152-GBP)-Villa Carlos Paz
Tel-Fax: 03541-421810 - Email: info@villacarlospaz.gov.ar

MI MUNI MI CUENTA Iniciar sesión

Consulta y Pago de Deuda

Automotores

Contribuyente		Cuenta	
Boleta	8071598237	Monto	6.351,75

Código para pago electrónico Link

Este código permite efectuar pagos por cajeros automáticos y HOME BANKING de RED LINK

18071598237

Cerrar

Powered by Program Consultores S.A.

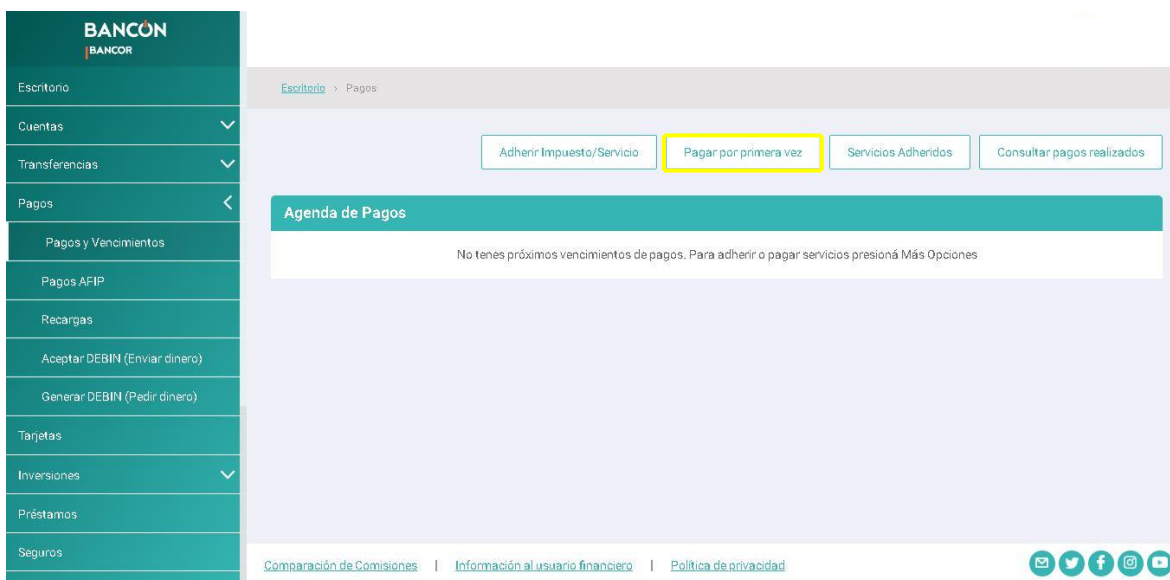
Paso 7:

Una vez en nuestro home banking ingresamos en pagos y pagos y vencimientos



Paso 8:

Clicamos en pagar por primera vez



Paso 9:

Y llenamos los campos con los siguientes datos

Rubro: Impuestos Municipales

Empresa: Cordoba- Municipalidad de Villa Carlos Paz Online

Código Link Pagos: El código que obtuvimos en el paso 6

Referencia: no hace falta rellenarlo ya que es un pago único

Y le damos a clic a continuar

The screenshot shows the 'Pago de Servicios' form in the BANCON interface. The form is titled 'Pago de Servicios' and contains the following fields:

- Rubro*: Impuestos Municipales
- Empresa*: Cordoba- Municipalidad de Villa Carlos Paz Online
- Código Link Pagos*: (empty)
- Referencia: (empty)

At the bottom of the form are two buttons: 'Cancelar' and 'Continuar'.

The interface also shows a sidebar menu on the left with options like 'Cuentas', 'Transferencias', 'Pagos', 'Pagos y Vencimientos', 'Pagos AFIP', 'Recargas', 'Aceptar DEBIN (Enviar dinero)', 'Generar DEBIN (Pedir dinero)', 'Tarjetas', 'Inversiones', 'Préstamos', 'Seguros', 'Otros productos', 'Club Bancor', 'Operaciones', and 'Autogestión'. The top navigation bar includes 'Escritorio', 'Pagos', and 'Pago de Servicios'. There are also social media icons at the bottom right.

Paso 10:

Luego nos pedirá que seleccionamos la cuenta de la cual se debitara el importe y le damos clic a continuar

The screenshot shows the 'Datos de Pago' form in the BANCON interface. The form is titled 'Datos de Pago' and contains the following fields:

- Cuenta débito*: CA \$ 3
- Empresa: Cordoba- Municipalidad de Villa Carlos Paz Online
- Usuario Link Pagos: 18071598237
- Referencia: (empty)
- Concepto: TASA AUTOMOT.
- Importe: \$6.301,75
- Fecha de Vencimiento: 14/02/2022
- Cuenta/Año: 002/22

At the bottom of the form are two buttons: 'Cancelar' and 'Continuar'.

The interface also shows the same sidebar menu and top navigation bar as in the previous screenshot.